



# Оплата по QR на POS терминале и в мобильном банке VTB

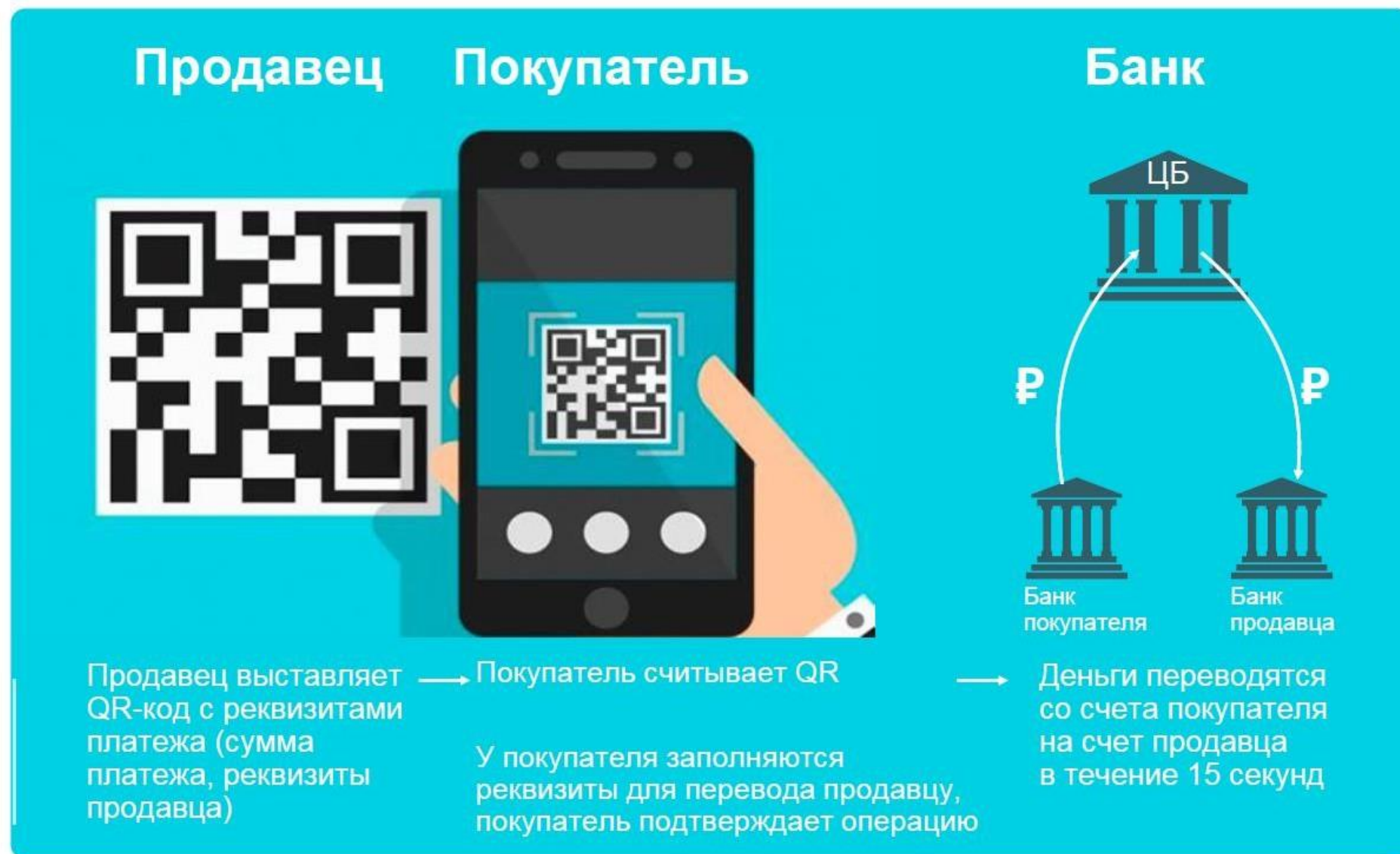


# Система быстрых платежей Банка России



Система быстрых платежей (СБП) — это новый сервис платежной системы Банка России и НСПК. К разработкам СБП относятся:

1. Переводы по номеру телефона между физическими лицами из одного банка в другой (платежи с2с)
2. Переводы от физического лица к юридическому с помощью QR-кода (платежи с2в)



# Варианты приема оплаты за товары и услуги через СБП Банка ВТБ (ПАО)

## ТЕЛЕФОНОМ

Прием оплаты по QR-коду через СБП. Установка терминалов и дополнительного оборудования не требуется. Касса устанавливается предпринимателем самостоятельно



## ТЕРМИНАЛОМ

Прием оплаты пластиковыми картами и по QR-коду через СБП. Касса устанавливается предпринимателем самостоятельно



## КАССОЙ

Устройство 3 в 1, выполняет функционал онлайн-кассы, POS-терминала и устройства приема платежей по QR-коду через СБП. Устанавливается Банком.



# Работа с QR-кодами в Мобильном банке ВТБ Бизнес Lite при первом входе

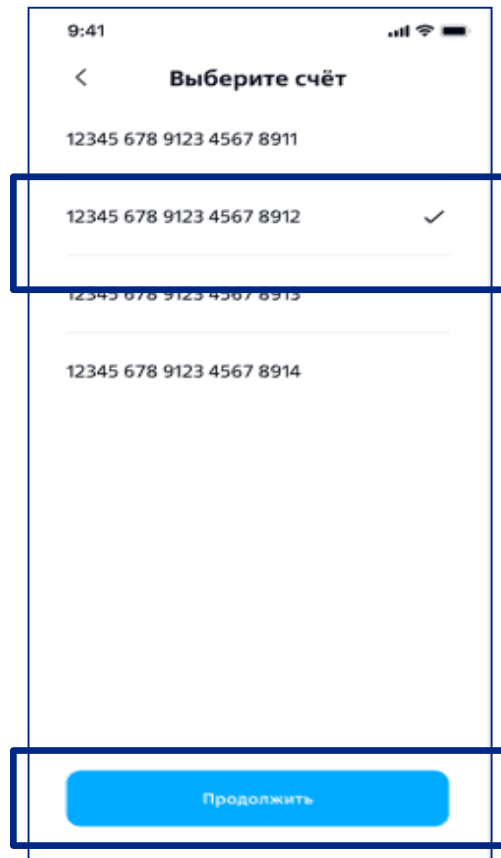
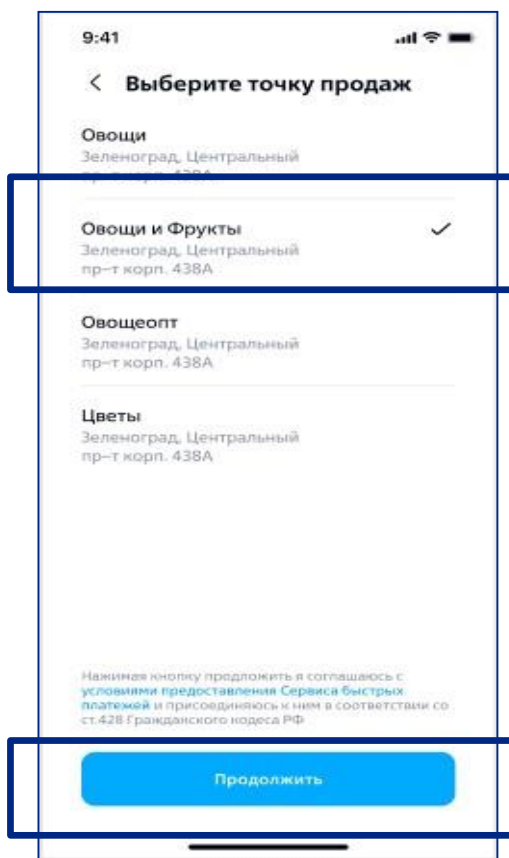
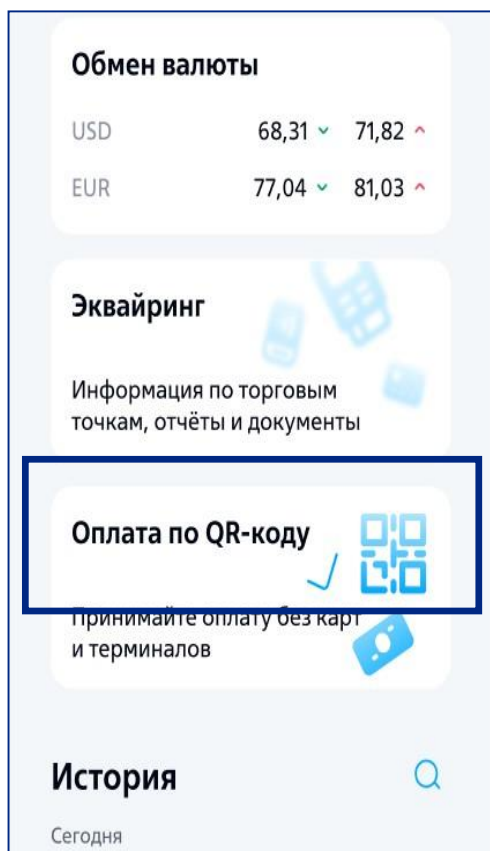


Выбрать виджет  
«Оплата по QR-коду»

Выбрать точку  
продаж

Выбрать счет для  
работы по QR

Готово !



# Формирование динамического QR-кода для оплаты


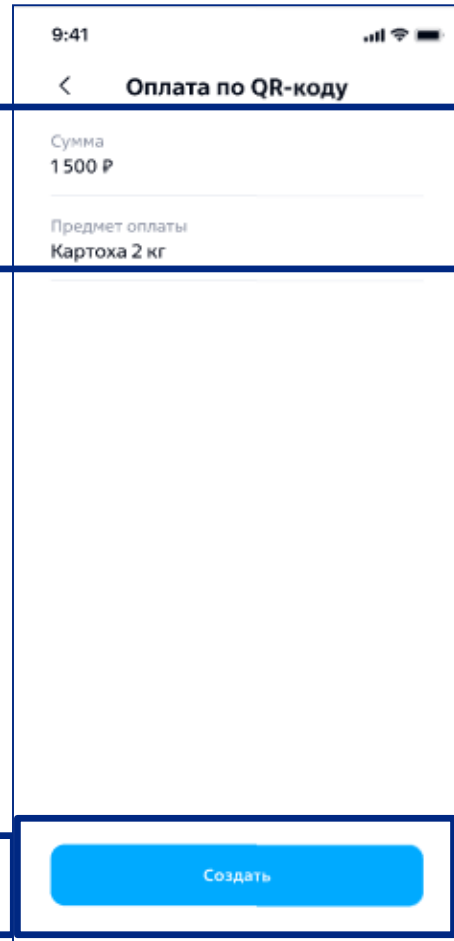
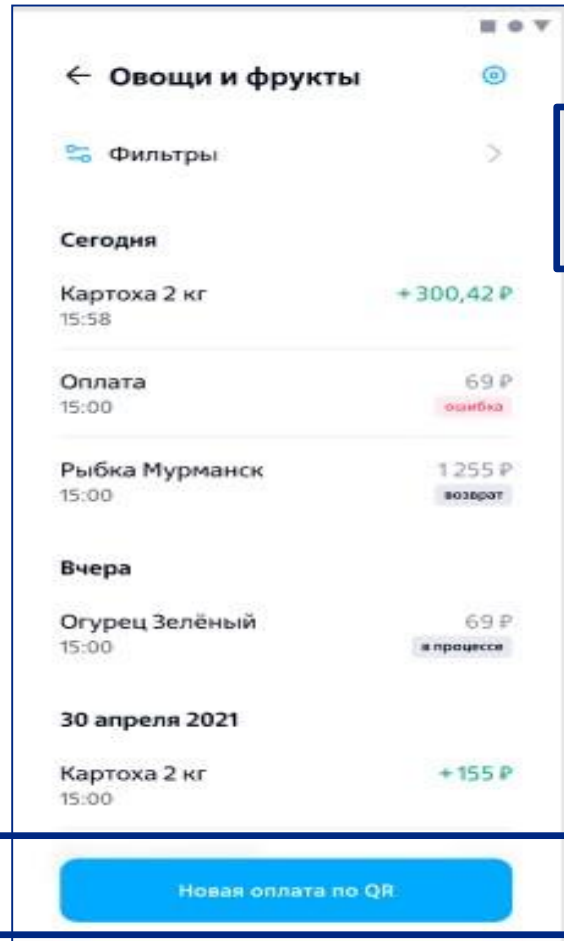
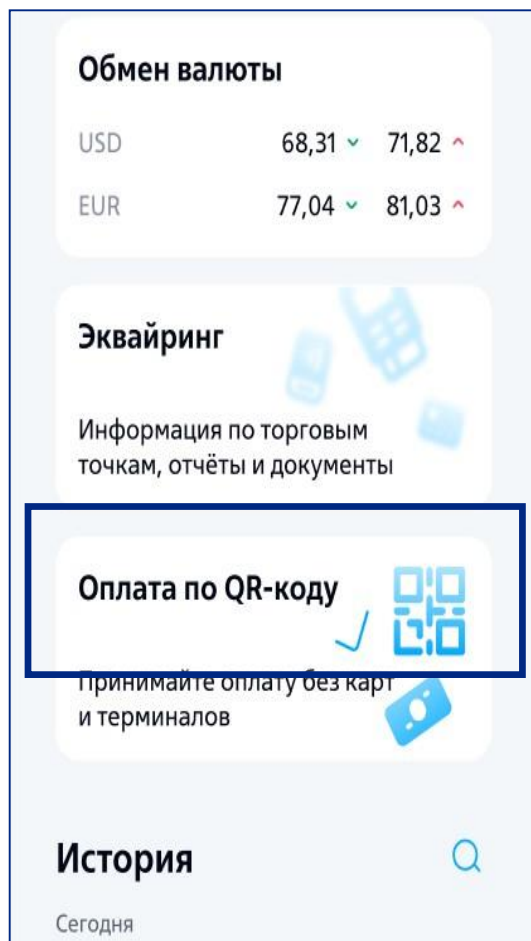


Выбрать виджет  
«Оплата по QR-коду»

Нажать кнопку  
«Новая оплата по QR»

Ввести данные о сумме  
и наименовании товара

Можно принимать  
оплату!



# Формирование статического QR-кода для оплаты


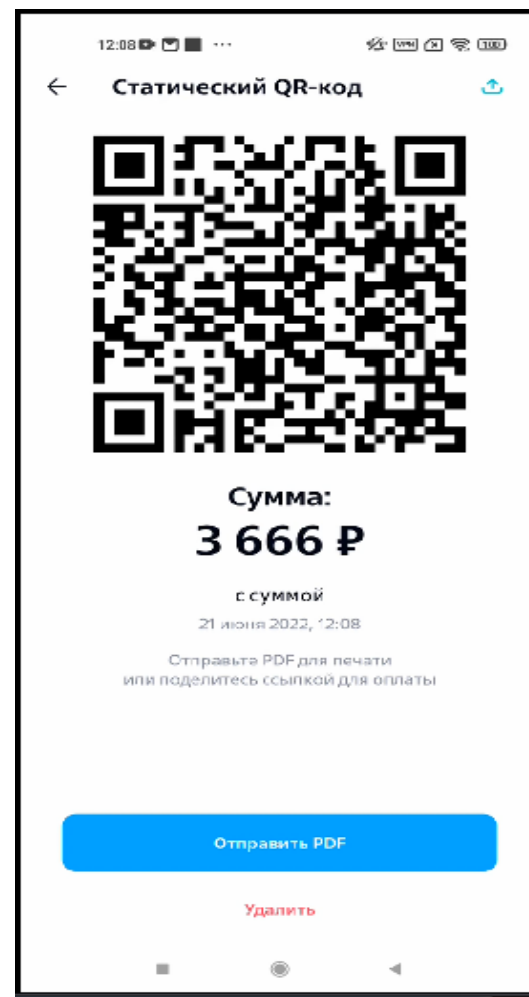
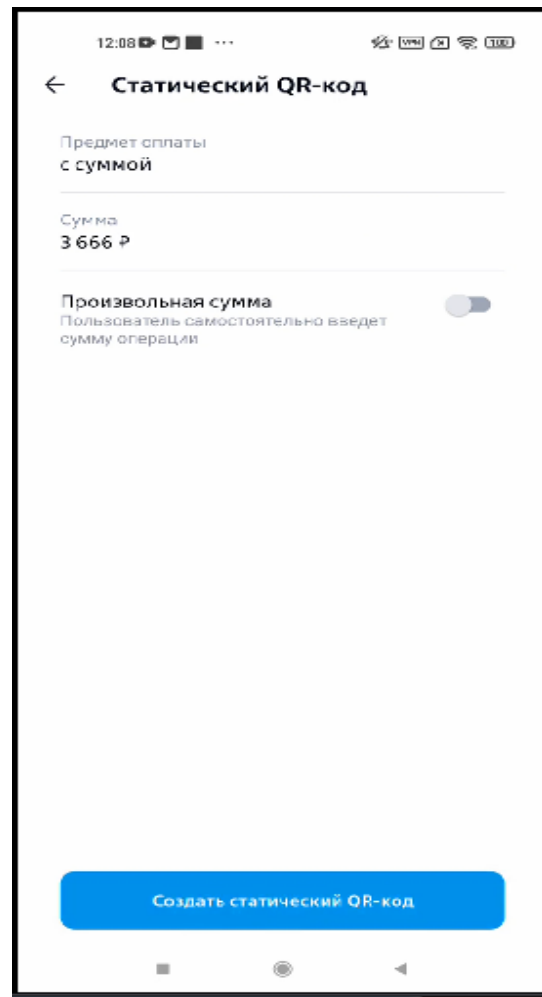
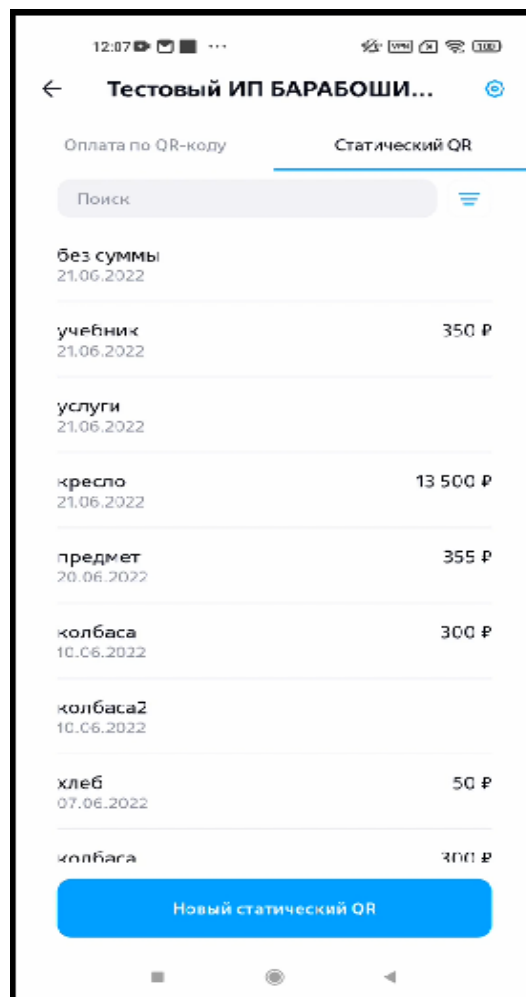


Нажимаем «Новый статический QR»


Ввести данные о сумме и наименовании товара

Выбор способа отправки QR электронной почте или через

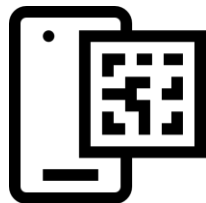
Отправка QR по электронной почте или через мессенджеры



# Как принять оплату с помощью QR-кода через мобильный банк ВТБ Бизнес Lite



Продавец формирует QR-код в мобильном банке ВТБ Бизнес Lite



Покупатель сканирует QR-код и переходит в мобильный банк своего обслуживающего банка



Покупатель подтверждает оплату в своем мобильном банке



Продавец пробивает чек на кассе или выписывает БОС (бланк строгой отчетности)



# Процесс приема оплаты по QR-коду через POS-терминал ВТБ



## Как проходит оплата QR-коду?

1. Покупатель находится в кассовой зоне и намерен совершить оплату по QR-коду
2. Продавец выбирает способ оплаты через Систему быстрых платежей
3. Покупатель сканирует QR-код с экрана терминала
4. Покупатель заходит в мобильное приложение своего банка, где есть все детали операции, подтверждает оплату (если предусмотрено настройками банка)
5. На терминал приходит информация об успешном проведении транзакции
6. Покупатель получает чек



# Особенности и ограничения при приеме платежей по QR-кодам:



- Приложение работает автономно от кассы, на кассе продавец выбивает чек или выписывает бланк строгой отчетности
- Максимальный размер одной операции – **1 000 000 рублей**, если не установлены иные ограничения со стороны банка плательщика
- Денежные средства через СБП зачисляются на **расчетный счет в рублях, открытый в ВТБ**
- Продавец может сделать полный возврат
- Комиссия за операцию списывается через 24 часа после совершения операции. На счете должно быть достаточно средств для списания комиссии

# Николай Уваров

Главный менеджер эквайринга

ОО «РОО «Ростовский»»

+7 (989) 710-29-91

[uvarovne@vtb.ru](mailto:uvarovne@vtb.ru)

# Елена Неижко

Главный менеджер эквайринга

ОО «РОО «Ростовский»»

+7 (961) 427-69-66

[neizhko@vtb.ru](mailto:neizhko@vtb.ru)



ВСЕ ПОЛУЧИТСЯ!